



# **รายงาน..สถานการณ์ สถิติรายเดือนกรกฎาคม 2562**

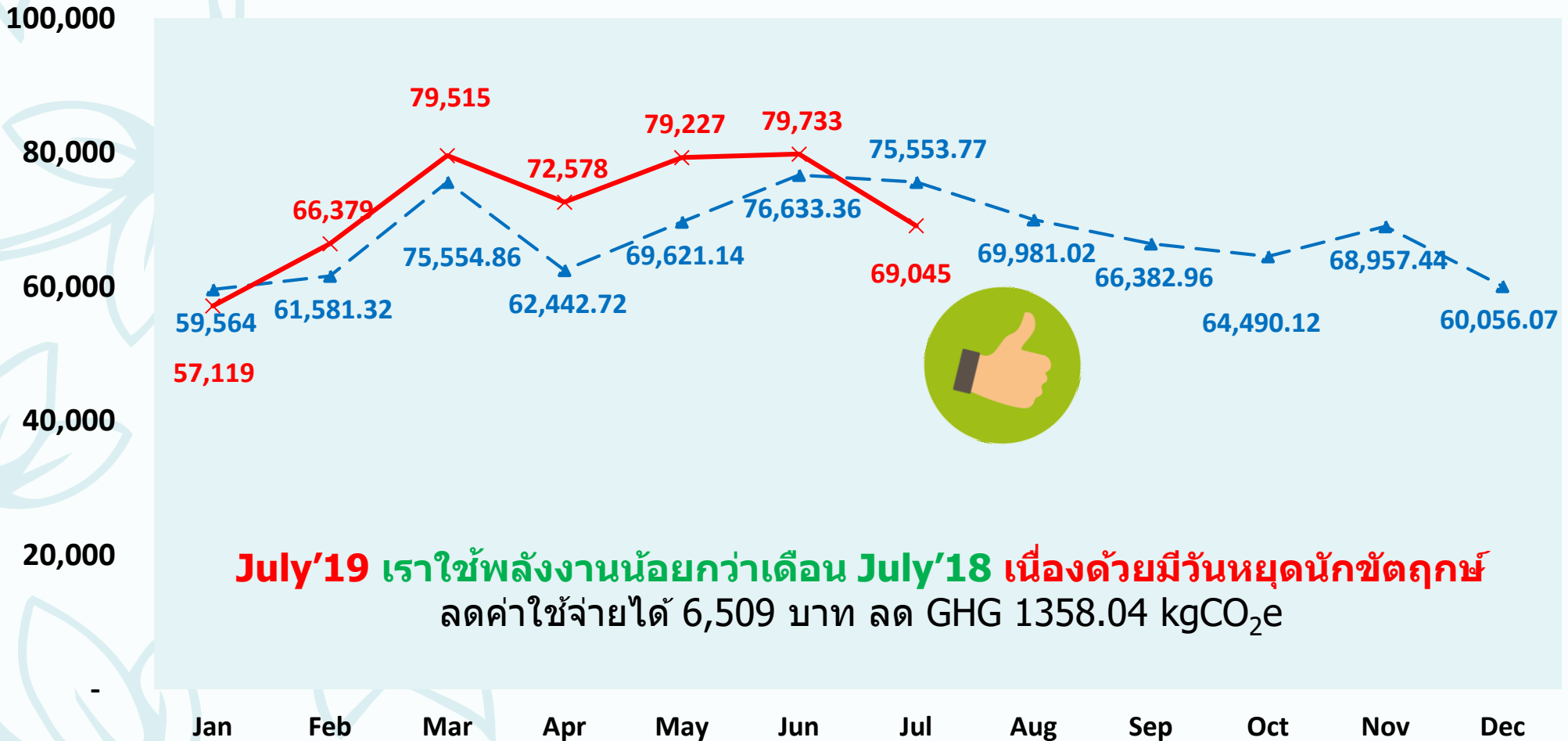
## **การดำเนินงานสำนักงานสีเขียว** **ภายใต้ คณะทำงานความปลอดภัย อาชีวอนามัย และ** **สภาพแวดล้อมในการทำงาน**

Baht/month

## ค่าใช้จ่ายไฟฟ้าตามมิเตอร์ MEA

—▲— 2018

—×— 2019

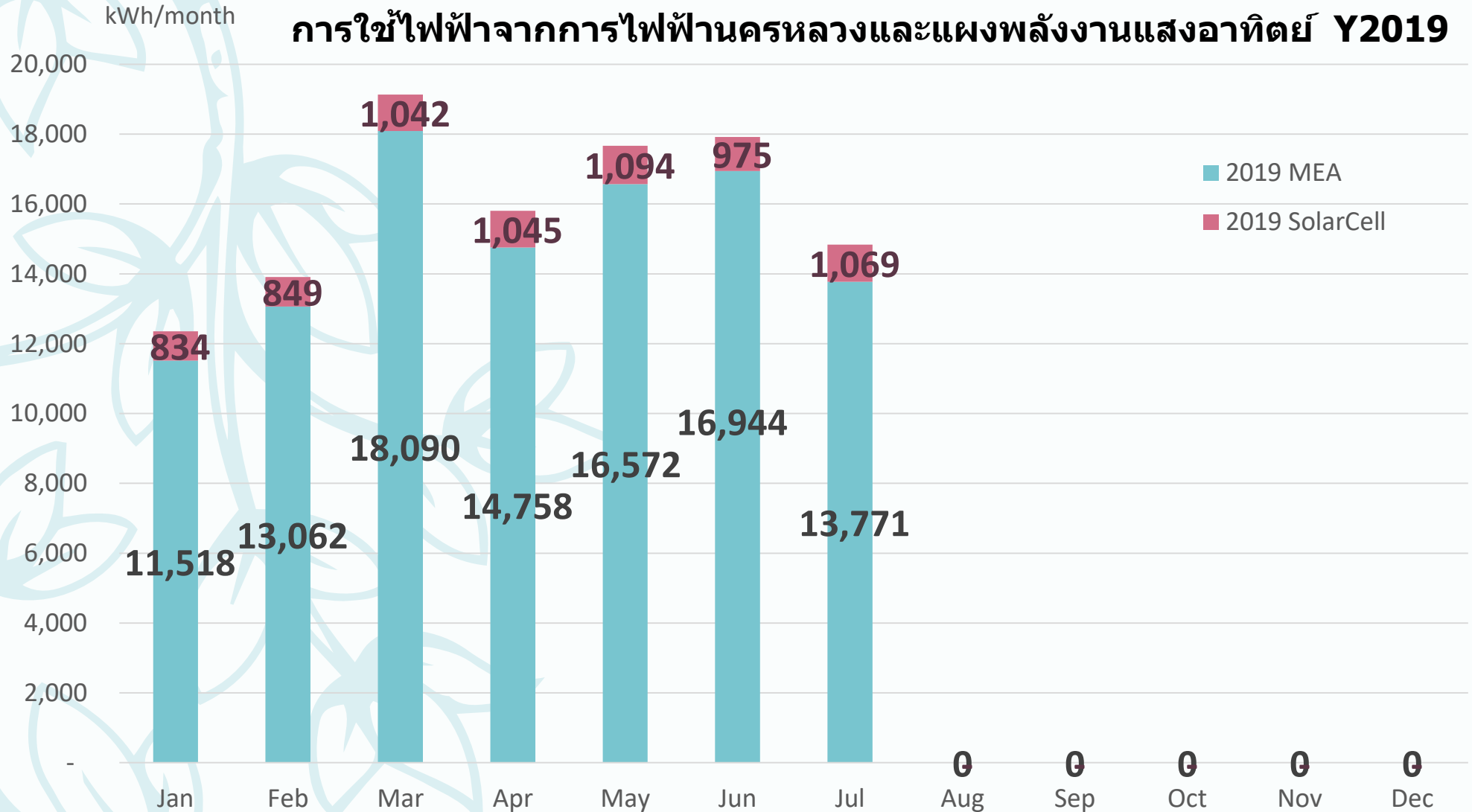


**July'19** เราใช้พลังงานน้อยกว่าเดือน **July'18** เนื่องด้วยมีวันหยุดนักขัตฤกษ์  
ลดค่าใช้จ่ายได้ 6,509 บาท ลด GHG 1358.04 kgCO<sub>2</sub>e



# สถิติการใช้ทรัพยากรรายเดือน สถาบันสิ่งแวดล้อมไทย

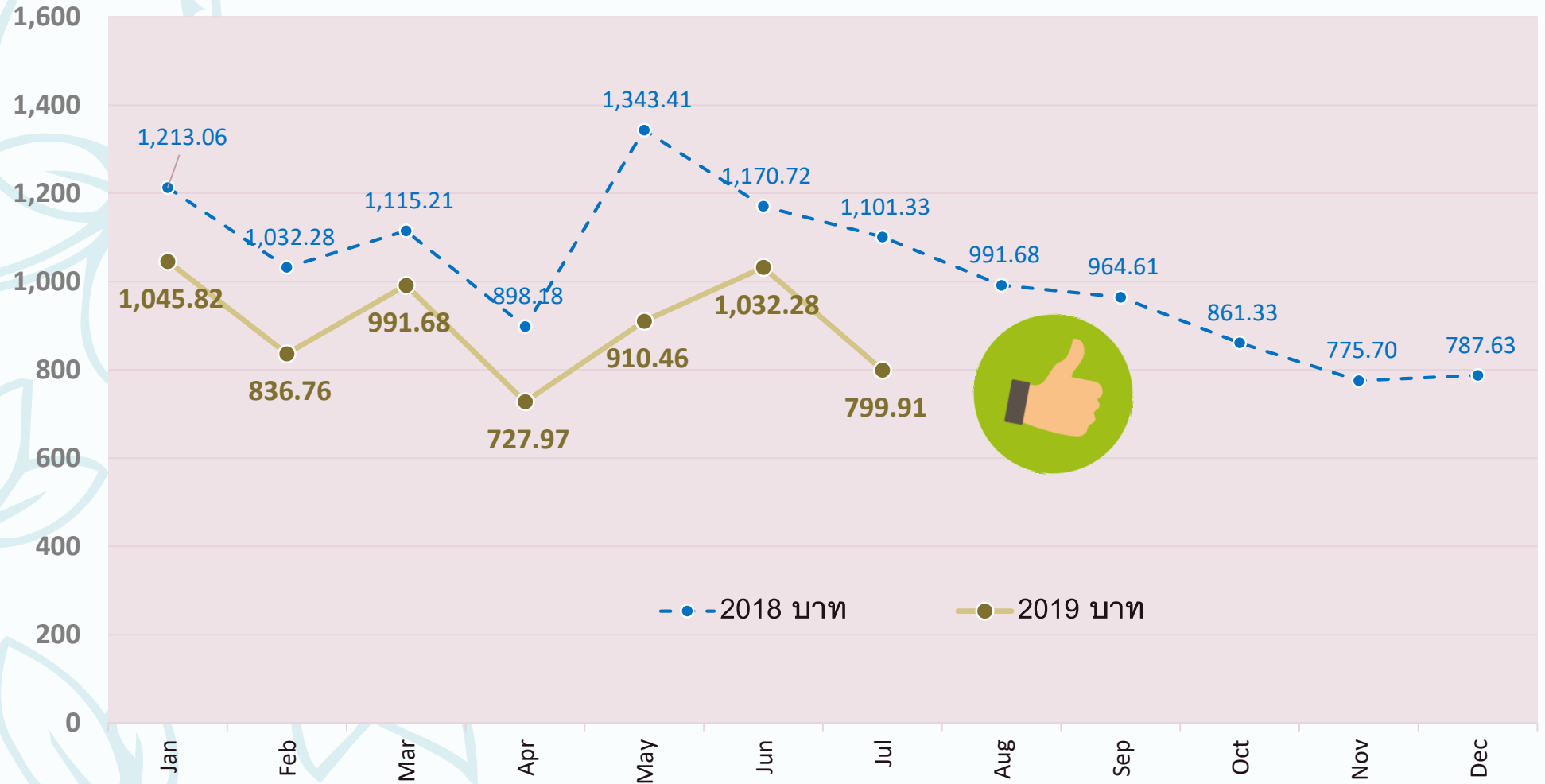
## การใช้ไฟฟ้าจากการไฟฟ้านครหลวงและแผงพลังงานแสงอาทิตย์ Y2019



ปริมาณการใช้พลังงานไฟฟ้าโดยรวมของอาคารมูลนิธิสถาบันสิ่งแวดล้อมไทย

## ค่าใช้จ่ายน้ำประปา Y2017-Y2019

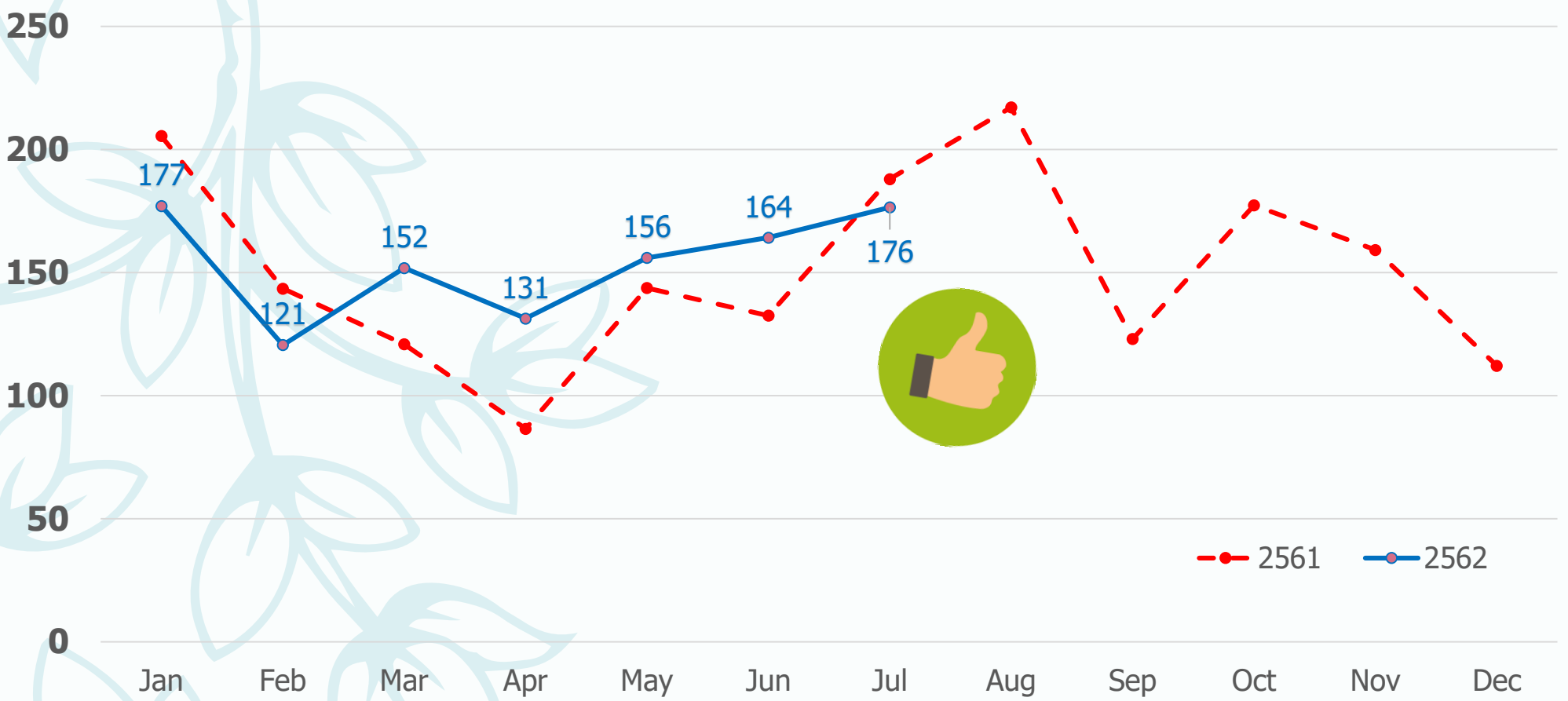
Baht/month



ปริมาณการน้ำประปาแปรผันตามจำนวนเจ้าหน้าที่และผู้เข้าอบรม

## ปริมาณการใช้ทิชชูของเจ้าหน้าที่

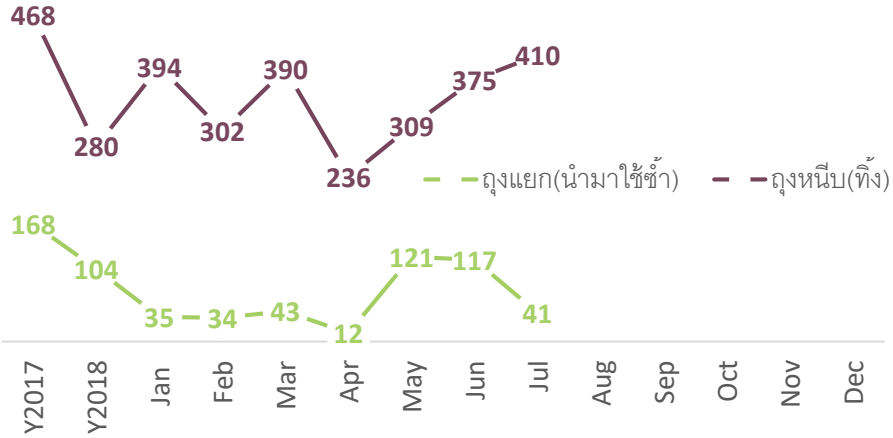
เมตร/คน-เดือน



**July'19** ปริมาณการใช้ทิชชู **เฉลี่ยอยู่ที่ 176 เมตร/คน-เดือน** มีแนวโน้มเพิ่มขึ้นอย่างต่อเนื่อง แต่เมื่อเทียบกับช่วงเดียวกันกับปีที่แล้วถือว่าลดได้

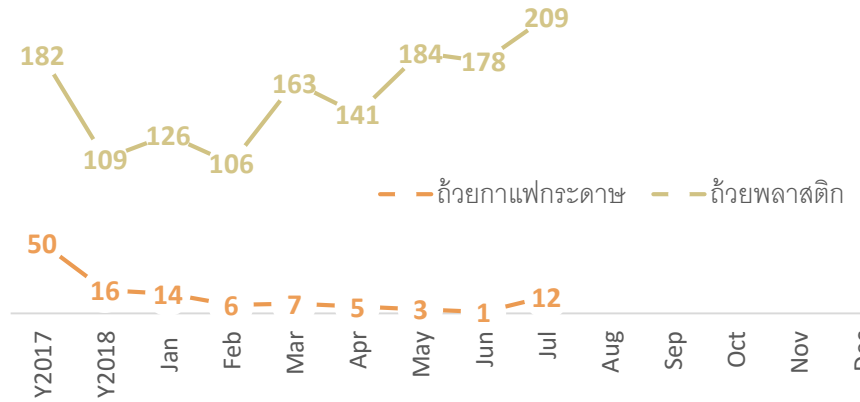
Pcs/month

## การทิ้งถุงพลาสติก Y2019



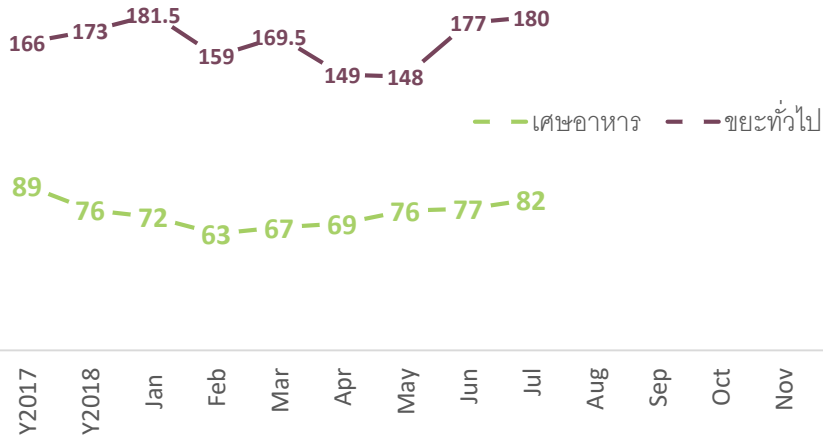
Pcs/month

## การทิ้งภาชนะใช้ครั้งเดียว Y2019



kg/month

## การทิ้งเศษอาหารและขยะทั่วไป Y2019



PCS/MONTH

## การทิ้งโฟม Y2019

